

PRIM | PRIM

CZECH MADE

MŮJ ČAS, MŮJ SVĚT

Výrobce: MPM-QUALITY a.s., Příborská 1473, 738 01 Frýdek-Místek, CZ
Tel.: +420 558 441 190, e-mail: prim@prim-hodinky.cz, www.prim-hodinky.cz

ZÁRUČNÍ LIST

www.prim-hodinky.cz

0011102022

CZ

NÁVOD NA ANALOGOVÉ TYPY HODINEK

Pro digitální a vícefunkční hodinky jsou k záručnímu listu přiloženy speciální návody.

Návody najdete také na www.prim-hodinky.cz

U voděodolných hodinek se šroubovací korunkou je nutné korunku nejdříve vyšroubovat do polohy **0** a pak je možno korunku povytáhnout do polohy **Y** nebo **Z**.

UPOZORNĚNÍ: u voděodolných hodinek se před použitím ve vodě ujistěte, zda je korunka v základní pozici, nebo zašroubována. Nemanipulujte s korunkou a tlačítky, pokud jsou hodinky mokré nebo pod vodou.

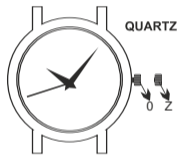
více informací o údržbě na www.prim-hodinky.cz/udrzba/

HODINKY BEZ DATUMU

POZICE: 0 - Korunka v základní pozici.

NASTAVENÍ ČASU: Povytáhnout korunku do pozice **Z** a otáčením korunky nastavit požadovaný čas.

QUARTZ: Odchylka přesnosti chodu je ± 30 s za 30 dní.



HODINKY S DATUMEM

POZICE: 0 - Korunka v základní pozici.

NASTAVENÍ ČASU: Povytáhnout korunku do pozice **Z** a otáčením korunky nastavit požadovaný čas.

NASTAVENÍ DATUMU: Povytáhnout korunku do pozice **Y** a otáčením korunky nastavit datum - den.

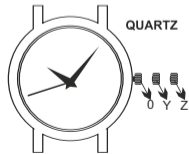
Nenastavujte datum mezi 21-3 hod. (poškodíte strojek)!

UPOZORNĚNÍ: Netočte hodinovými ručičkami v protisměru, může dojít k poškození.

QUARTZ: Odchylka přesnosti chodu je ± 30 s za 30 dní.

Netočte hodinovými ručičkami v protisměru, může dojít k poškození.

Nenastavujte datum, den mezi 21-3 hod. (poškodíte strojek)!



MECHANICKÉ HODINKY S AUTOMATICKÝM NATAHOVÁNÍM

Přirozené pohyby rukou natahují centrální rotor.

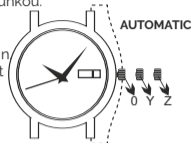
Jestliže jste hodinky déle nenosili, asi 20x je natáhněte ručně korunkou.

UPOZORNĚNÍ: Hodinky nejsou nárazuvzdorné.

AUTOMATIC: Odchylka přesnosti chodu je $-30 \sim +40$ s za 24h

(závisí na typu strojku). Rezerva chodu při plném natažení 24 hodin.

U mechanických hodinek pro dlouhodobou životnost a správnost chodu doporučujeme každé dva roky provést údržbu strojku v servisním středisku.



Základní pozice korunky na natahování (POZICE 0)

Nastavování času (POZICE Z)

Nastavování datumu (POZICE Y)

Nastavování dne (POZICE Y)

Netočte hodinovými ručičkami v protisměru, může dojít k poškození.

Nenastavujte datum, den mezi 21-3 hod. (poškodíte strojek)!

ZÁZNAM ZÁRUČNÍCH / NEZÁRUČNÍCH OPRAV

Pro případnou opakovanou reklamaci je nedílnou součástí tohoto záručního listu příloha „Protokol o opravě“.

| Datum: | Datum: | Datum: |
|--------|--------|--------|
| | | |
| | | |
| | | |
| Č.o. | Č.o. | Č.o. |

ÚDRŽBA: Provádějte čištění hodinek měkkým vlhčeným hadříkem s mýdlovou vodou a vysušte.

Pokud voděodolné hodinky nad 10 ATM přišly do styku se slanou vodou, opláchněte je pod tekoucí vodou a vysušte. U voděodolných hodinek doporučujeme jednou ročně přikontrolovat voděodolnost v servisním středisku.